

## ※ストア登録前に

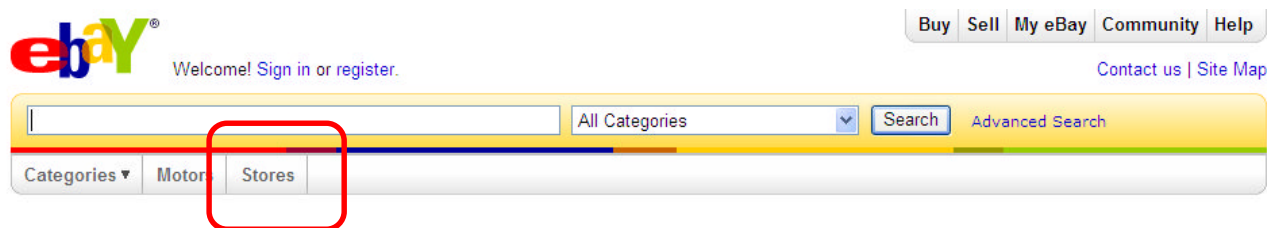
eBay Store（イーベイ・ストア）の出品条件は、**基本的に** FeedBack Score（フィードバック数）20 となります。

**基本的に**とは、例えばフィードバック数 10（20 未満）の場合でも eBay Store 登録はできます。またストアの出品も可能です。しかしながら機能面において複数の出品制限が行われますので、本来のストア機能を持つ出品はできません。

よって弊サイトは、フィードバック数 20 からの eBay Store 登録をお勧めいたします。


## eBay Store 登録

### eBay のトップページを開きます



eBay トップページ の Store タブをクリックしてください。

### 次に eBay Store のトップページを開きます



Open a Store リンクをクリックしてください。

## eBay Store 登録ページが表示されます

このページから eBay Store の登録を行います。手順は①からになります。

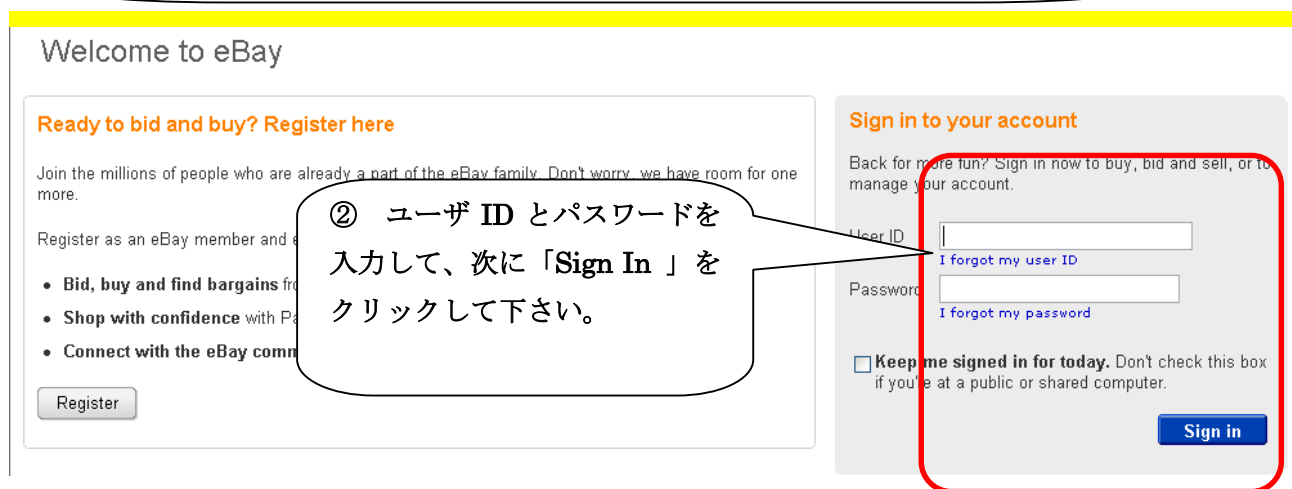
[Home](#) > [Sell](#) > [Seller Central](#) > [Advanced Selling](#) > [Stores](#) > [What's an eBay Store](#)



① [Open a Store now!](#) のボタンをクリックします。

## サインイン要求画面

既にサインインしてる場合はサインイン要求はありませんが、ケースバイケースです。



② ユーザ ID とパスワードを入力して、次に「Sign In」をクリックして下さい。

## 再サインイン要求

③ 再確認の為もう一度ログイン要求されることがあります。  
ユーザ ID は自動的に入力されている場合は、パスワードのみ入力して「Sign In Securely」をクリックして下さい。

## 登録（開設）する Store 種別の選択

ebay® Hello, (Sign out) Site Map

Buy Sell My eBay Community Help

All Categories

ebay Categories eBay Motors eBay Express

### Subscribe to Stores: Choose Your Subscription Level

Choose your subscription level:

- ☒ **Basic Store (\$15.95 per month)**  
An ideal solution for lower-volume sellers who already sell on eBay by using a Web store.
- ☐ **Featured Store (\$49.95 per month)**  
All of the benefits of a Basic Store plus more marketing support and customization and business tools to medium-sized sellers who want to aggressively grow their online business.
- ☐ **Anchor Store (\$499.95 per month)**  
All of the benefits of a Featured Store plus increased marketing support, making it an optimal solution for larger-volume sellers who are looking for maximum exposure on eBay.

Special Offers

- ☐ **Basic Store and Selling Manager (\$15.95 per month, free 30-day trial for Selling Manager)**  
Subscribe to a Basic Store and get Selling Manager free.

[More special offers...](#)

\* Free trial for first-time subscribers only.

**Choose a Store Name**

26 characters remaining.

[Learn more about naming your Store](#)

Continue > Cancel

④ Store の種類を Basic（加入費 / 月 \$ 15.95）、Featured（加入費 / 月 \$ 49.95）、Anchor（加入費 / 月 \$ 499.95）の中から選択します。各項目の隣の○をクリックして下さい。

⑤ 「Choose a Store Name」に Store 名を入力して下さい。入力を終了したら、「Continue」をクリックして下さい。キャンセルする場合は、Cancel をクリックして下さい。

## 追加機能の選択

ebay® Hello, (Sign out) Site Map

Buy Sell My eBay Community Help

All Categories Search Advanced Search

ebay Categories eBay Motors eBay Express

### Subscribe to Stores: Select Additional Products


As a Basic Store subscriber, you qualify for discounts on the following:

- ☒ **Add Selling Manager free**  
Helps track and manage your sales. Send customized emails, print shipping labels and more.
- ☐ **Add Sales Reports Plus free**  
Get in-depth information on your weekly and monthly activity. Analyze your sales by category.

Continue > Back Cancel

⑥ ここで追加できる機能を選択できます。Basic Store を開設しますと、Selling Manager と Sales Reports Plus（売上報告書プラス）機能オプションを無料で利用することができます。其々のオプションを追加したい場合は、チェックボックスを選択して、必要のない場合はチェックを入れず「Continue」ボタンをクリックして下さい。

## 開設費用の明細表示画面


 Hello, [\(Sign out\)](#)

[Buy](#) [Sell](#) [My eBay](#) [Community](#)

All Categories

[eBay Categories](#) ▾ [eBay Motors](#) [eBay Express](#)

### Subscribe to Stores: Review & Submit

You have selected: **Basic Store and Selling Manager ( \$15.95 per month )**

Basic Store	\$15.95
Selling Manager*	4.99
Basic Store subscriber discount for Selling Manager	-4.99
<b>Total</b>	<b>\$15.95</b>

Before using this software, you must read and agree to these license terms and conditions. If you do not agree with any of the provisions you must not accept this agreement.

License Grant:  
 eBay Inc. ("eBay") hereby grants you the right to use the software

☐ I accept the [User Agreement](#).

Please tell us how you heard about this product:  Select one

\* Free trial for first-time subscribers only.

[Back](#) [Cancel](#)

⑦ ここで、Store 登録にかかる費用の明細書が表示され、その下に Store 登録にあたっての契約条件が記載されます。「I agree to these terms」(この契約条件に同意する)の□にチェックを入れて、Subscribe ボタンをクリックします。

## eBay Store 登録完了

### Subscribe to Stores: Congratulations


**You have successfully subscribed to Basic Store, Selling Manager and Sales Reports Plus.**  
 You'll receive confirmation emails shortly. All of your active listings will appear in your new eBay Store.

You can access key functionality for all products you've subscribed to in the [Subscriptions](#) section of My eBay.

#### Basic Store

Take a few seconds to use Quick Store Setup to customize your Store and create a unique shopping experience for your buyers.

#### Selling Manager

When you review your invoice, you may see a charge for Selling Manager. However, your invoice will also show a month's worth of credit to offset the charge.

We are copying your eBay listings into your new tool, which may take up to a couple of hours.

#### Sales Reports Plus

We'll begin tracking your sales activity starting today. Your first report will be available at the beginning of each month.

You can view your latest report at the beginning of each month by going to My eBay and clicking on "Sales Reports".

⑧これで Store 登録は無事終了しました。

⑨Store 登録に伴って、Store の初期設定及び追加機能の詳細設定を行うことができます。実例は、Basic Store 開設に Selling Manager と Sales Reports Plus が追加されているものです。詳細は其々のボタンをクリックしてください。

## My eBay ページを開きます

Store 登録が完了すると eBay Store のアイコンがあなたの ID の横に表示されます。  
My eBay ページから確認しましょう。

The screenshot shows the My eBay page. At the top, there is a search bar and navigation tabs for Categories, Motors, Express, and Stores. Below this, the user's name is displayed as "Hello, [redacted ID]". To the right of the ID is a small red icon representing the eBay Store. A red box highlights this icon. A callout bubble points to it with the text: "ユーザ ID の右横に eBay Store のアイコンが表示されます。". Below the user name, there is a dropdown menu for "My Account". The menu items are: My Account, Personal Information, Addresses, Preferences, Feedback, Seller Account, Dispute Console, PayPal Account, Manage My Store (highlighted with a red box), Marketing Tools, and Subscriptions. A callout bubble points to the "Manage My Store" link with the text: "今後の Store の追加情報の設定や変更は My Account のプルダウンメニュー Manage My Store (ストア管理) ページから行います。".

## Manage My Store (ストア管理ページ)

The screenshot shows the "Manage My Store" page. At the top, there is a search bar and navigation tabs for Categories, Motors, Express, and Stores. Below this, there is a breadcrumb trail: "Home > My eBay > Manage My Store > Summary". The main heading is "Manage My Store". Below this, there is a sidebar on the left with the following links: Store Management, Store Summary, Recommendations, Store Design, and Create Store. A red box highlights the "Store Management" link. A callout bubble points to it with the text: "Manage My Store (ストア管理) ページでは、あなたの Store の詳細設定&設定変更を行うことができます。便利なサブメニューも付いているので、有効にご利用ください。". The main content area shows "Hello, [redacted ID]" and "Manage My Store: Summary".